

**«Қ Р ҰЭМ Табиғи монополияларды реттеу,
бәсекелестікті және тұтынушылардың
құқығын қорғау комитетінің
Солтүстік Қазақстан облысы
бойынша Табиғи монополияларды
реттеу, бәсекелестікті және
тұтынушылардың құқығын қорғау
комитеті департаментінің басшысы
Ж.М. Ермағанбетовке**

Қазақстан Республикасы Ұлттық экономика министрінің м.а. 2015 жылғы 24 шілдедегі № 566 бұйрығымен бекітілген табиғи монополияларды реттеу бойынша Қазақстан Республикасы Агенттігінің кейбір бұйрықтарына өзгертулер мен толықтырулар енгізу туралы және табиғи монополиялар субъектілерінің реттеліп көрсетілетін қызметтеріне тарифтік сметаның орындалуы туралы тұтынушыларды хабардар ету Ережелерінің 2 қосымшасының 4т,5т сәйкес «Қазсушар» РМК Солтүстік Қазақстан филиалы Сізге реттеліп көрсетілетін қызмет түрі бойынша тарифтік сметаның орындалуы туралы мәліметтер мен есепті жібереді: 2018 жылы Сергеевка, Петропавл және Шарық су тораптарының су қоймаларымен тірек гидротехникалық құрылыстардың көмегімен Есіл өзенінің жоғарғы ағысын реттеу, «Қазақстан Республикасының Табиғи монополияларды реттеу Агенттігінің төрағасымен 2013 жылдың 17 шілдесіндегі № 213- НҚ бұйрығымен бекітілген «табиғи монополиялар субъектілерінің қызмет көрсетуге тарифтік сметалар (тауарлар, қызметтер) және соңғы тарифтер деңгейін (баға, жинақ ставкалары) бекіту Ережелерінің 1 қосымшасына сәйкес» және «Қазақстан Республикасының Табиғи монополияларды реттеу Агенттігінің төрағасымен 2013 жылдың 19 шілдесіндегі № 215- НҚ бұйрығымен бекітілген «табиғи монополиялар субъектілерінің қызмет көрсетуге тарифтік сметалар (тауарлар, қызметтер) және соңғы тарифтер деңгейін (баға, жинақ ставкалары) бекіту Ережелерінің 2 қосымшасына сәйкес»

Қосымша:

1. Реттеліп көрсетілетін қызмет түрі бойынша тарифтік сметаның орындалуы туралы мәліметтер: 2018 жылы Сергеевка, Петропавл және Шарық су тораптарының су қоймаларымен тірек гидротехникалық құрылыстардың көмегімен Есіл өзенінің жоғарғы ағысын реттеу - 4 бет;
2. Реттеліп көрсетілетін қызмет түрі бойынша тарифтік сметаның орындалуы туралы мәліметтер: 2018 жылы Сергеевка, Петропавл және Шарық су тораптарының су қоймаларымен тірек гидротехникалық құрылыстардың көмегімен Есіл өзенінің жоғарғы ағысын реттеу - 4 бет;


Директор

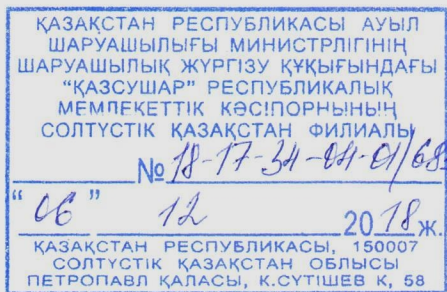


С. Жакаев

Орынд. Зайцева Н.В.
т. 8(7152) 46-21-76

Зай





Руководителю Департамента Комитета по
регулированию естественных монополий,
защите конкуренции и прав потребителей МНЭ
РК по СКО Комитета по регулированию
естественных монополий, защите конкуренции и
прав потребителей МНЭ
Ермагамбетову Ж.М.

Согласно п. 4 , п. 5 приложения 2 Правил размещения отчета об исполнении тарифной сметы на регулируемые услуги субъектов естественных монополий, Правил уведомления потребителей о ходе исполнения субъектом естественной монополии тарифной сметы на регулируемые услуги и о внесении изменений и дополнений в некоторые приказы Агентства Республики Казахстан по регулированию естественных монополий, утвержденные Приказом и.о. Министра национальной экономики РК от 24 июля 2015 года № 566, Северо-Казахстанский филиал РГП на ПХВ «Казводхоз» Комитета по водным ресурсам Министерства сельского хозяйства РК направляет Вам сведения и отчет об исполнении тарифной сметы по регулируемому виду деятельности: Регулирование поверхностного стока р. Есиль при помощи подпорных гидротехнических сооружений Сергеевского, Петропавловского и Шарыкского гидроузлов с водохранилищами за 2018 год по форме согласно приложению 1 к Правилам утверждения предельного уровня тарифов (цен, ставок сборов) и тарифных смет на регулируемые услуги (товары, работы) субъектов естественных монополий, утвержденным приказом Председателя Агентства РК по регулированию естественных монополий от 17 июля 2013 года № 213-ОД, и приложению 2 Правилам утверждения тарифов (цен, ставок сборов) и тарифных смет на регулируемые услуги (товары, работы) субъектов естественных монополий, утвержденным приказом Председателя Агентства РК по регулированию естественных монополий от 19 июля 2013 года № 215-ОД.

В связи с временным отсутствием настроенного своего интернет-ресурса gazu.kz Северо-Казахстанский филиал РГП на ПХВ «Казводхоз» Комитета по водным ресурсам Министерства сельского хозяйства РК просит Вас разместить вышеуказанную информацию по исполнению тарифной сметы через свой интернет-ресурс.

Приложение:

1. сведения об исполнении тарифной сметы по регулируемому виду деятельности: Регулирование поверхностного стока р. Есиль при помощи подпорных гидротехнических сооружений Сергеевского, Петропавловского и Шарыкского гидроузлов с водохранилищами за 2018 год на государственном и русском языках - 4 листа;
2. отчет об исполнении тарифной сметы по регулируемому виду деятельности: Регулирование поверхностного стока р. Есиль при помощи подпорных гидротехнических сооружений Сергеевского, Петропавловского и Шарыкского гидроузлов с водохранилищами за 2018 год на государственном и русском языках - 4 листа.

Директор

Жакаев С.А.

Исп. Зайцева Н.В.
т. 8(7152) 46-21-76

Зайцев



к Правилам утверждения предельного уровня тарифов (цен, ставок сборов) и тарифных смет на регулируемые услуги (товары, работы) субъектов естественных монополий, утвержденным приказом Агенства РК по регулированию естественных монополий от 17.07.2013 года № 213-ОД

СВЕДЕНИЯ

об исполнении тарифной сметы по регулируемому виду деятельности: Регулирование поверхностного стока р.Есиль при помощи подпорных гидротехнических сооружений Сергеевского, Петропавловского и Шарыковского гидроузлов с водохранилищами Северо-Казахстанского филиала РГП "Казводхоз"

Отчетный период 2018 год

Индекс ИТС-1

Периодичность: полугодовая

№№	Наименование показателей тарифной сметы*		Предусмотрено в утвержденной тарифной смете	Фактически сложившиеся показатели тарифной сметы	Отклонение		Причины отклонения
					в натуральном выражении	в %	
1.	Затраты на производство товаров и предоставление услуг, всего	тыс.тенге	18677,0	18867,9	190,9	1,02%	
1	Материальные затраты, всего	тыс.тен	343	343,0	0	0,00%	
	В том числе:						
1.1.	Сырье и материалы	тыс.тенге					
1.2.	ГСМ	тыс.тенге	343	343,0	0	0,00%	
1.3.	Топливо (т/энергия)	тыс.тенге					
1.4.	Энергия покупная	тыс.тенге					
2.	Затраты на оплату труда, всего	тыс.тенг	11397	11 588,0	191	1,68%	
	в том числе:						
2.1.	Заработная плата	тыс.тенге	10357	10 548,0	191	1,84%	фактическое начисление, согласно штатному расписанию
2.2.	Социальный налог	тыс.тенге	885	885,0	0	0,00%	
2.3.	Отчисления на мед. страхование	тыс.тенге	155	155,0	0	0,00%	
3.	Амортизация	тыс.тенг	2357	2 357,0	0	0,00%	
4.	Ремонт, всего	тыс.тенг	4187	4 187,0	0	0,00%	
	в том числе:						
4.1.	Текущий ремонт, не приводящ к увелич ст-ти осн ср-ств	тыс.тенге	4187	4 187,0	0	0,00%	
5	Прочие затраты, всего	тыс.тенг	393	392,9	-0,1	-0,03%	
	в том числе:						
5.1.	Услуги связи	тыс.тенге	54	54,0	0	0,00%	
5.2.	услуги утилизации	тыс.тенге	4	4,0	0	0,00%	
5.3.	шиномонтажные работы	тыс.тенге	5	5,0	0	0,00%	
5.4.	Охрана труда и ТБ	тыс.тенге	218	218,0	0	0,00%	
5.5.	ТО транспортных средств	тыс.тенге	11	11,1	0,1	0,91%	
5.6.	командировочные расходы	тыс.тенге	50	48,1	-1,9	-3,80%	
5.7.	Обязательные виды страхования	тыс.тенге	51	52,7	1,7	3,33%	
П	Расходы периода, всего	тыс.тенг	2795	2 790,7	-4,3	-0,15%	
6.	Общие и административ расходы, всего	тыс.тенг	2682	2 677,7	-4,3	-0,16%	
	в том числе:						
6.1.	Заработная плата адм. персонала	тыс.тенге	1513	1 513,0	0	0,00%	фактическое начисление, согласно штатному расписанию
6.2.	Социальный налог	тыс.тенге	129	129,0	0	0,00%	
6.3.	Отчисления на мед. страхование	тыс.тенге	23	23,0	0	0,00%	
6.4.	Услуги банка	тыс.тенге	44	44,0	0	0,00%	
6.5.	Страхование работников	тыс.тенге	7	7,6	0,6	8,57%	
6.6.	Расходы на содержание и обслуживание технических средств, узлов связи, ВТ	тыс.тенге	63	63,0	0	0,00%	
6.7.	Коммунальные услуги	тыс.тенге	198	198,0	0	0,00%	
6.8.	Услуги сторонних организаций	тыс.тенге	272	272,0	0	0,00%	
	в том числе:						
6.8.1.	аудиторские услуги	тыс.тенге	144	143,4	-0,6	-0,42%	
6.8.2.	услуги переплета	тыс.тенге	6	6,0	0	0,00%	
6.8.3.	объявление в газету	тыс.тенге	58	57,8	-0,2	-0,34%	
6.8.4.	услуги технической библиотеки	тыс.тенге	5	5,0	0	0,00%	
6.8.5.	услуги правовой информации по абон.обслуживанию базы данных Закон	тыс.тенге	8	8,5	0,5	6,25%	
6.8.6.	нотариальные услуги	тыс.тенге	11	11,0	0	0,00%	
6.8.7.	услуги ТОО "Арида Софт IC Бухгалтерия	тыс.тенге	30	30,0	0	0,00%	
6.8.8.	услуги ТОО Инфотехс сервис	тыс.тенге	5	5,0	0	0,00%	
6.8.9.	услуги ТОО Инком	тыс.тенге	5	5,0	0	0,00%	
6.8.10.	консалдинговые услуги	тыс.тенге	0	0,0	0	0,00%	
6.9.	Командировочные расходы	тыс.тенге	274	269,0	-5	-1,82%	
6.10.	услуги связи	тыс.тенге	26	26,0	0	0,00%	

6.11.	Периодическая печать и почт. услуги	тыс.тенге	25	25,1	0,1	0,40%	
6.12.	Прочие расходы всего	тыс.тенге	1010	1 010,0	0	0,00%	
6.13.	Плата за пользование водными ресурсами поверхностных источников	тыс.тенге	32	32,0	0	0,00%	
6.14.	Налоги	тыс.тенге	113	113,0	0	0,00%	
	В том числе:						
6.14.1.	земельный	тыс.тенге	8	8,0	0	0,00%	
6.14.2.	имущественный	тыс.тенге	81	81,0	0	0,00%	
6.14.3.	охрана окружающей среды	тыс.тенге	5	5,0	0	0,00%	
6.14.4.	транспортный	тыс.тенге	19	19,0	0	0,00%	
6.15.	канцтовары	тыс.тенге	24	24,0	0	0,00%	
6.16.	хозтовары	тыс.тенге	9	9,0	0	0,00%	
6.17.	повышение квалификации адм.персонала	тыс.тенге	7	7,0	0	0,00%	
6.18.	Сырье и материалы (ГСМ)	тыс.тенге	36	36,0	0	0,00%	
Ш	Всего затрат	тыс.тенге	21472,0	21 658,6	186,6	0,87%	
1У	Прибыль+,убыток-	тыс.тенге	3114,0	2 927,4	-186,6	-5,99%	
У	Всего доходов	тыс.тенге	24586	24 586,0	0	0,00%	
У1	Объемы оказываемых услуг	тыс.куб.м.	46840	46 840,0	0	0,00%	1) АО "Кызылжар су" установка счетчиков воды населением города в благоустроенных домах и проведение водосберегающих технологий на предприятиях города; 2) АО "СевКазЭнерго" уменьшения объема забираемой воды за счет увеличения доли оборотного водоснабжения, снижения технических потерь воды.
УП	Нормативные потери	%					
УШ	Тариф (без НДС)	тенге	0,52	0,52	0,0	0,0	

Наименование организации: Северо-Казахстанский филиал РГП "Казводхоз"

Адрес: г.Петропавловск, ул.К.Сутюшева, 58

Телефон: 46-33-94; 46-74-18

Адрес электронной почты: severvodhoz@bk.ru

Фамилия и телефон исполнителя : Зайцева Н.В., 6(7152)46-33-94

Директор

Гл.экономист



Жақаев С.А.

Зайцева Н.В.

к Правилам утверждения тарифов (цен, ставок сборов) и тарифных смет на регулируемые услуги (товары, работы) субъектов естественных монополий, утвержденным приказом Агентства РК по регулированию естественных монополий от 19.07.2013 года № 215-ОД

ОТЧЕТ

об исполнении тарифной сметы по регулируемому виду деятельности: Регулирование поверхностного стока р.Есиль при помощи подпорных гидротехнических сооружений Сергеевского, Петропавловского и Шарыкского гидроузлов с водохранилищами Северо-Казахстанского филиала РГП "Казводхоз"

Отчетный период 2018 год

Индекс ОИТС-1

Периодичность: полугодовая

№.№	Наименование показателей тарифной сметы*	Единица измер	Предусмотрено в утвержденной тарифной смете	Фактически сложившиеся показатели тарифной сметы	Отклонение		Причины отклонения
					в натуральн. выражении	в %	
1.	Затраты на производство товаров и предоставление услуг, всего	тыс.тенг	18677,0	18867,9	190,9	1,02%	
1	Материальные затраты, всего	тыс.тенг	343	343	0	0,00%	
	В том числе:						
1.1.	Сырье и материалы	тыс.тенге					
1.2.	ГСМ	тыс.тенге	343	343	0	0,00%	
1.3.	Топливо (т/энергия)	тыс.тенге					
1.4.	Энергия покупная	тыс.тенге					
2.	Затраты на оплату труда, всего	тыс.тенг	11397	11588	191	1,68%	
	в том числе:						
2.1.	Заработная плата	тыс.тенге	10357	10548	191	1,84%	фактическое начисление, согласно штатному расписанию
2.2.	Социальный налог	тыс.тенге	885	885	0	0,00%	
2.3.	Отчисления на мед. страхования	тыс.тенге	155	155	0	0,00%	
3.	Амортизация	тыс.тенг	2357	2357	0	0,00%	
4.	Ремонт, всего	тыс.тенг	4187	4187	0	0,00%	
	в том числе:				0		
4.1.	Кап.ремонт, не приводящ к увелич ст-ти осн ср-ств	тыс.тенге	4187	4187	0	0,00%	
5	Прочие затраты, всего	тыс.тенг	393	392,9	-0,1	-0,03%	
	в том числе:						
5.1.	Услуги связи	тыс.тенге	54	54	0	0,00%	
5.2.	услуги утилизации	тыс.тенге	4	4	0	0,00%	
5.3.	шиномонтажные работы	тыс.тенге	5	5	0	0,00%	
5.4.	Охрана труда и ТБ	тыс.тенге	218	218	0	0,00%	
5.5.	ТО транспортных средств	тыс.тенге	11	11,1	0,1	0,91%	
5.6.	командировочные расходы	тыс.тенге	50	48,1	-1,9	-3,80%	
5.7.	Обязательные виды страхования	тыс.тенге	51	52,7	1,7	3,33%	
II	Расходы периода, всего	тыс.тенг	2795	2790,7	-4,3	-0,15%	
6.	Общие и административ расходы, всего	тыс.тенг	2682	2677,7	-4,3	-0,16%	
	в том числе:						
6.1.	Заработная плата адм. персонала	тыс.тенге	1513	1513	0	0,00%	фактическое начисление, согласно штатному расписанию
6.2.	Социальный налог	тыс.тенге	129	129	0	0,00%	
6.3.	Отчисления на мед. страхования	тыс.тенге	23	23	0	0,00%	
6.4.	Услуги банка	тыс.тенге	44	44	0	0,00%	
6.5.	Страхование работников	тыс.тенге	7	7,6	0,6	8,57%	
6.6.	Расходы на содержание и обслуживание технических средств, узлов связи, ВТ	тыс.тенге	63	63	0	0,00%	
6.7.	Коммунальные услуги	тыс.тенге	198	198	0	0,00%	
6.8.	Услуги сторонних организаций	тыс.тенге	272	272,00	0	0,00%	
	в том числе:						
6.8.1.	аудиторские услуги	тыс.тенге	144	143,4	-0,6	-0,42%	
6.8.2.	услуги переплета	тыс.тенге	6	6	0	0,00%	
6.8.3.	объявление в газету	тыс.тенге	58	57,8	-0,2	-0,34%	в связи с удорожанием цен за услуги размещения публикации в средствах массовой информации, распространяемые на всей территории Республики
6.8.4.	услуги технической библиотеки	тыс.тенге	5	5	0	0,00%	
6.8.5.	услуги правовой информации по абон обслуживанию базы данных Закон	тыс.тенге	8	8,5	0,5	6,25%	
6.8.6.	нотариальные услуги	тыс.тенге	11	11	0	0,00%	

6.8.7.	услуги ТОО "Арида Софт IC Бухгалтерия	тыс.тенге	30	30	0	0,00%	
6.8.8.	услуги ТОО Инфотех сервис	тыс.тенге	5	5	0	0,00%	
6.8.9.	услуги ТОО Инком	тыс.тенге	5	5	0	0,00%	
6.8.10.	консалтинговые услуги	тыс.тенге	0	0	0		
6.9.	Командировочные расходы	тыс.тенге	274	269	-5	-1,82%	
6.10.	услуги связи	тыс.тенге	26	26	0	0,00%	
6.11.	Периодическая печать и почт. услуги	тыс.тенге	25	25,1	0,1	0,40%	
6.12.	Прочие расходы всего	тыс.тенге	1010	1010	0	0,00%	
6.13.	Плата за пользование водными ресурсами поверхностных источников	тыс.тенге	32	32	0	0,00%	
6.14.	Налоги	тыс.тенге	113	113	0	0,00%	
	В том числе:						
6.14.1.	земельный	тыс.тенге	8	8	0	0,00%	
6.14.2.	имущественный	тыс.тенге	81	81	0	0,00%	
6.14.3.	охрана окружающей среды	тыс.тенге	5	5	0	0,00%	
6.14.4.	транспортный	тыс.тенге	19	19	0	0,00%	
6.15.	канцтовары	тыс.тенге	24	24	0	0,00%	
6.16.	хозтовары	тыс.тенге	9	9	0	0,00%	
6.17.	повышение квалификации адм. персонала	тыс.тенге	7	7	0	0,00%	
6.12.	Содержание служебного транспорта (ГСМ)	тыс.тенге	36	36	0	0,00%	
Ш	Всего затрат	тыс.тенге	21472,0	21658,6	186,6	0,87%	
1У	Прибыль+,убыток-	тыс.тенге	3114,0	2927,4	-186,6	-5,99%	
У	Всего доходов	тыс.тенге	24586	24586	0	0,00%	
У1	Объемы оказываемых услуг	тыс. куб. м.	46840	46840	0	0,00%	1) АО "Кызылжар су" установка счетчиков воды населением города в благоустроенных домах и проведение водосберегающих технологий на предприятиях города; 2) АО "СейКаз Энерго" уменьшения объема забирасмой воды за счет увеличения доли оборотного водоснабжения, снижения технических потерь воды.
УП	Нормативные потери	%					
УШ	Тариф (без НДС)	тенге	0,52	0,52	0,0	0,00%	

Наименование организации: Северо-Казахстанский филиал РГП "Казводхоз"

Адрес: г.Петропавловск, ул.К.Сутюшева, 58


Телефон: 46-33-94; 46-74-18

Адрес электронной почты: severvodhoz@bk.ru

Фамилия и телефон исполнителя: Зайцева Н.В., 8(7152)46-33-94

Директор

Гл.экономист



Жакаев С. А.

Зайцева Н. В.

Табиғи монополияларды реттеу бойынша ҚР Агенттігінің 2013 жылғы 17 шілдедегі № 213-НҚ бұйрығымен бекітілген табиғи монополиялар субъектілерінің реттелу қызметтеріне (тауарлар, жұмыстар) тарифтердің шектеулі деңгейін (баға, жинақ бағамдары) және тарифтік сметаларды бекіту Ережелеріне

Есептік мерзім 2018 жыл

"Қазушар" РМК Солтүстік Қазақстан филиалының Сергеевка, Петропавл және Шарық су тораптары мен су қоймаларымен тіреме гидротехникалық имараттарының көмегімен Есіл ө. Жоғарғы ағынын реттеу, реттеу қызмет түрі бойынша тарифтік сметаны орындау туралы

МӘЛІМЕТ

Индекс ИТС-1

Мерзімдік: жартыжылдық

№.№	Тарифтік смета көрсеткіштерінің атаулары*	Өлшем бірлігі	Бекітілген тарифтік сметада қарастырылған	Тарифтік сметаның нақты жинақталған көрсеткіштері	Ауытқу		Ауытқу себептері
					сәйкестік көрсеткіште	%	
1.	Тауар өндіру және қызмет ұсыну шығындары, барлығы	мың тенг	18677,0	18867,9	190,9	1,02%	
1	Материалдық шығындар, барлығы	мың тенг	343	343	0	0,00%	
	Соның ішінде:						
1.1.	Шикізат және материалдар	мың тенге					
1.2.	ЖЖММ	мың тенге	343	343	0	0,00%	
1.3.	Жанармай (т/куат)	мың тенге					
1.4.	Сатып алынатын қуат көзі	мың тенге					
2.	еңбекті толеу шығындары, барлығы	мың тенге	11397	11588	191	1,68%	
	соның ішінде:	мың тенге					
2.1.	Еңбек ақы	мың тенге	10357	10548	191	1,84%	
2.2.	Әлеуметтік салық	мың тенге	885	885	0	0,00%	
2.3.	мед.сақтандыру аударымдар	мың тенге	155	155	0	0,00%	
3.	Амортизация	мың тенге	2357	2357	0	0,00%	
4.	Жөндеу, барлығы	мың тенге	4187	4187	0	0,00%	
	соның ішінде:	мың тенге			0		
4.1.	Негізгі қаражат құралын ұлғайтпайтын күрделі жөндеу	мың тенге	4187	4187	0	0,00%	
5	басқада шығындар, барлығы	мың тенге	393	392,9	-0,1	-0,03%	
	соның ішінде:	мың тенге					
5.1.	Байланыс қызметі	мың тенге	54	54	0	0,00%	
5.2.	кәдеге жарату қызметі	мың тенге	4	4	0	0,00%	
5.3.	шиномонтаждау жұмыстары	мың тенге	5	5	0	0,00%	
5.4.	Еңбекті қорғау және ТҚ	мың тенге	218	218	0	0,00%	
5.5.	көлік құралдарын ТТ	мың тенге	11	11,1	0,1	0,91%	
5.6.	іссапар шығындары	мың тенге	50	48,1	-1,9	-3,80%	
5.7.	Міндетті сақтандыру түрлері	мың тенге	51	52,7	1,7	3,33%	
II	Мерзім шығындары, барлығы	мың тенге	2795	2790,7	-4,3	-0,15%	
6.	Жалпы және әкімшілік шығындар, барлығы	мың тенге	2682	2677,7	-4,3	-0,16%	
	Соның ішінде:	мың тенге					
6.1.	Әкімшілік қызметкерлерінің еңбек ақысы	мың тенге	1513	1513	0	0,00%	
6.2.	Әлеуметтік салық	мың тенге	129	129	0	0,00%	
6.3.	мед.сақтандыру аударымдар	мың тенге	23	23	0	0,00%	
6.4.	Банк қызметі	мың тенге	44	44	0	0,00%	
6.5.	Жұмысшыларды сақтандыру	мың тенге	7	7,6	0,6	8,57%	
6.6.	Техникалық құралдар, байланыс желілері, ЕТ ұстау және қызмет көрсету шығындары	мың тенге	63	63	0	0,00%	

6.7.	Коммуналдық қызметтер	мың тенге	198	198	0	0,00%	
6.8.	Жақтас ұйымдар қызметі	мың тенге	272	272	0	0,00%	
	соның ішінде:	мың тенге					
6.8.1.	аудиторлық қызмет	мың тенге	144	143,4	-0,6	-0,42%	
6.8.2.	түптеу қызметі	мың тенге	6	6	0	0,00%	
6.8.3.	газетке хабарландыру беру	мың тенге	58	57,8	-0,2	-0,34%	
6.8.4.	техникалық кітапхана қызметі	мың тенге	5	5	0	0,00%	
6.8.5.	Заң базасы деректері абон. Қызметі бойынша заңдық ақпарат қызметі	мың тенге	8	8,5	0,5	6,25%	
6.8.6.	нотариалдық қызмет	мың тенге	11	11	0	0,00%	
6.8.7.	"Арида Софт ІС Бухгалтерия ЖШС қызметі	мың тенге	30	30	0	0,00%	
6.8.8.	Инфотехс сервис ЖШС қызметі	мың тенге	5	5	0	0,00%	
6.8.9.	Инком ЖШС қызметі	мың тенге	5	5	0	0,00%	
6.8.10.	консалдингтік қызмет	мың тенге	0	0	0		
6.9.	іссапар қызметі	мың тенге	274	269	-5	-1,82%	
6.10.	байланыс қызметі	мың тенге	26	26	0	0,00%	
6.11.	Мерзімдік басылым және пошта қызметі	мың тенге	25	25,1	0,1	0,40%	
6.12.	Басқа шығындар барлығы	мың тенге	1010	1010	0	0,00%	
6.13.	Шикізат және материалдар (ЖЖМ)	мың тенге	36	36	0	0,00%	
6.14.	Су ресурстарының үстінгі бұлақтарын пайдалану үшін төлем	мың тенге	32	32	0	0,00%	
6.15.	Салықтар	мың тенге	113	113	0	0,00%	
	Соның ішінде:	мың тенге					
6.15.1.	жер	мың тенге	8	8	0	0,00%	
6.15.2.	мүлдіктік	мың тенге	81	81	0	0,00%	
6.15.3.	қоршаған ортаны қорғау	мың тенге	5	5	0	0,00%	
6.15.4.	көліктік	мың тенге	19	19	0	0,00%	
6.16.	кеңсе туарлары	мың тенге	24	24	0	0,00%	
6.17.	шаруашылық тауарлары	мың тенге	9	9	0	0,00%	
6.18.	әкімшілік қызметкерлерінің біліктілігін көтеру	мың тенге	7	7	0	0,00%	
Ш	Барлық шығындар	мың тенге	21472,0	21658,6	186,6	0,87%	
ІУ	Кіріст,шығын-	мың тенге	3114,0	2927,4	-186,6	-5,99%	
У	Барлық кірістер	мың тенге	24586	24586	0	0,00%	
У1	Көрсетілетін қызметтер көлемі		46840	46840	0	0,00%	1) "Қызылжар су" АҚ көп қабатты үйлерде қала тұрғындарына су есептегіштер орнату және қала кәсіпорындарында су үнемдегіш технологияларын өткізу; 2) "СевКазЭнерго" су жинақтау көлемін азайту есебінен сумен қаиу айналым бөлігін ұлғайту есебінен техникалық су жоғалтуы төмендеу.
УП	Нормативтік шығындар	%					
УШ	Тариф (ККС-сыз)	мың т тенге	0,52	0,52	0,0	0,00%	


Ұйымның атауы: "Қазушар" РМК Солтүстік Қазақстан филиалы
Мекен-жай: Петропавл қ., К.Сүтішев к-сі, 58-үй
Телефон: 46-33-94; 46-74-18
Электрондық пошта: severvodhoz@bk.ru

Директор

Жақаев С. А.

Бас экономист

Зайцева Н. В.



Табиғи монополияларды реттеу бойынша ҚР Агенттігінің 2013 жылғы 19 шілдедегі № 215-НҚ бұйрығымен бекітілген табиғи монополиялар субъектілерінің реттелу қызметтеріне (тауарлар, жұмыстар тарифтерді (баға, жинақ бағамдары) және тарифтік сметаларды бекіту Ережелеріне

Есептік мерзім 2018 жыл

"Қазушар" РМК Солтүстік Қазақстан филиалының Сергеевка, Петропавл және Шарық су тораптары мен су қоймаларымен тіреме гидротехникалық имараттарының көмегімен Есіл ө. Жоғарғы ағынын реттеу, реттеу қызмет түрі бойынша тарифтік сметаны орындау туралы ЕСЕП


Индекс ОИТС-1

Мерзімдік: жартыжылдық

№.№	Тарифтік смета көрсеткіштерінің атаулары*	Өлшем бірлігі	Бекітілген тарифтік сметада қарастырылған	Тарифтік сметаның нақты жинақталған көрсеткіштері	Ауытқу		Ауытқу себептері
					сәйкестік көрсеткіште	%	
1.	Тауар өндіру және қызмет ұсыну шығындары, барлығы	мың тенг	18677,0	18867,9	190,9	1,02%	
1	<i>Материалдық шығындар, барлығы</i>	<i>мың.тен</i>	343	343	0	0,00%	
	Соның ішінде:						
1.1.	Шикізат және материалдар	мың тенге					
1.2.	ЖЖММ	мың тенге	343	343	0	0,00%	
1.3.	Жанармай (т/куат)	мың тенге					
1.4.	Сатып алынатын қуат көзі	мың тенге					
2.	<i>еңбекті төлеу шығындары, барлығы</i>	<i>мың тенге</i>	11397	11588	191	1,68%	
	соның ішінде:	мың тенге					
2.1.	Еңбек ақы	мың тенге	10357	10548	191	1,84%	
2.2.	Әлеуметтік салық	мың тенге	885	885	0	0,00%	
2.3.	мед.сақтандыру аударымдар	мың тенге	155	155	0	0,00%	
3.	<i>Амортизация</i>	<i>мың тенге</i>	2357	2357	0	0,00%	
4.	<i>Жөндеу, барлығы</i>	<i>мың тенге</i>	4187	4187	0	0,00%	
	соның ішінде:	мың тенге			0		
4.1.	Негізгі қаражат құралын ұлғайтпайтын ағымдағы жөндеу	мың тенге	4187	4187	0	0,00%	
5	<i>басқада шығындар, барлығы</i>	<i>мың тенге</i>	393	392,9	-0,1	-0,03%	
	соның ішінде:	мың тенге					
5.1.	Байланыс қызметі	мың тенге	54	54	0	0,00%	
5.2.	кәдеге жарату қызметі	мың тенге	4	4	0	0,00%	
5.3.	шиномонтаждау жұмыстары	мың тенге	5	5	0	0,00%	
5.4.	Еңбекті қорғау және ТҚ	мың тенге	218	218	0	0,00%	
5.5.	көлік құралдарын ТТ	мың тенге	11	11,1	0,1	0,91%	
5.6.	іссапар шығындары	мың тенге	50	48,1	-1,9	-3,80%	
5.7.	Міндетті сақтандыру түрлері	мың тенге	51	52,7	1,7	3,33%	
П	<i>Мерзім шығындары, барлығы</i>	<i>мың тенге</i>	2795	2790,7	-4,3	-0,15%	
6.	<i>Жалпы және әкімшілік шығындар, барлығы</i>	<i>мың тенге</i>	2682	2677,7	-4,3	-0,16%	
	Соның ішінде:	мың тенге					
6.1.	Әкімшілік қызметкерлерінің еңбек ақысы	мың тенге	1513	1513	0	0,00%	
6.2.	Әлеуметтік салық	мың тенге	129	129	0	0,00%	
6.3.	мед.сақтандыру аударымдар	мың тенге	23	23	0	0,00%	
6.4.	Банк қызметі	мың тенге	44	44	0	0,00%	
6.5.	Жұмысшыларды сақтандыру	мың тенге	7	7,6	0,6	8,57%	
6.6.	Техникалық құралдар, байланыс желілері, ЕТ ұстау және қызмет көрсету шығындары	мың тенге	63	63	0	0,00%	

6.7.	Коммуналдық қызметтер	мың тенге	198	198	0	0,00%	
6.8.	Жақтас ұйымдар қызметі	мың тенге	272	272	0	0,00%	
	соның ішінде:	мың тенге					
6.8.1.	аудиторлық қызмет	мың тенге	144	143,4	-0,6	-0,42%	
6.8.2.	түптеу қызметі	мың тенге	6	6	0	0,00%	
6.8.3.	газетке хабарландыру беру	мың тенге	58	57,8	-0,2	-0,34%	
6.8.4.	техникалық кітапхана қызметі	мың тенге	5	5	0	0,00%	
6.8.5.	Заң базасы деректері абон. Қызметі бойынша заңдық ақпарат қызметі	мың тенге	8	8,5	0,5	6,25%	
6.8.6.	нотариалдық қызмет	мың тенге	11	11	0	0,00%	
6.8.7.	"Арида Софт ІС Бухгалтерия ЖШС қызметі	мың тенге	30	30	0	0,00%	
6.8.8.	Инфотехс сервис ЖШС қызметі	мың тенге	5	5	0	0,00%	
6.8.9.	Инком ЖШС қызметі	мың тенге	5	5	0	0,00%	
6.8.10.	консалдингтік қызмет	мың тенге	0	0	0		
6.9.	іссапар қызметі	мың тенге	274	269	-5	-1,82%	
6.10.	байланыс қызметі	мың тенге	26	26	0	0,00%	
6.11.	Мерзімдік басылым және пошта қызметі	мың тенге	25	25,1	0,1	0,40%	
6.12.	Шикізат және материалдар (ЖЖМ)	мың тенге	36	36	0	0,00%	
6.13.	Басқа шығындар барлығы	мың тенге	1010	1010	0	0,00%	
6.14.	Су ресурстарының үстінгі бұлақтарын пайдалану үшін төлем	мың тенге	32	32	0	0,00%	
6.15.	Салықтар	мың тенге	113	113	0	0,00%	
	Соның ішінде:	мың тенге					
6.15.1.	жер	мың тенге	8	8	0	0,00%	
6.15.2.	мүлдіктік	мың тенге	81	81	0	0,00%	
6.15.3.	қоршаған ортаны қорғау	мың тенге	5	5	0	0,00%	
6.15.4.	көліктік	мың тенге	19	19	0	0,00%	
6.16.	кеңсе туарлары	мың тенге	24	24	0	0,00%	
6.17.	шаруашылық тауарлары	мың тенге	9	9	0	0,00%	
6.18.	әкімшілік қызметкерлерінің біліктілігін көтеру	мың тенге	7	7	0	0,00%	
Ш	Барлық шығындар	мың тенге	21472,0	21658,6	186,6	0,87%	
У	Кіріс, шығын-	мың тенге	3114,0	2927,4	-186,6	-5,99%	
У	Барлық кірістер	мың тенге	24586	24586	0	0,00%	
УІ	Көрсетілетін қызметтер көлемі		46840	46840	0	0,00%	1) "Қызылжар су" АҚ көп қабатты үйлерде қала тұрғындарына су есептегіштер орнату және қала кәсіпорындарында су үнемдегіш технологияларын өткізу; 2) "СевКазЭнерго" су жинақтау көлемін азайту есебінен сумен қантату айналым бөлігін ұлғайту есебінен техникалық су жоғалтуы төмендеу.
УП	Нормативтік шығындар	%					
		мың т					
УШ	Тариф (КҚС-сыз)	тенге	0,52	0,52	0,0	0,00%	

Ұйымның атауы: "Қазсушар" РМК Солтүстік Қазақстан филиалы
Мекен-жай: Петропавл қ., К.Сүгішев к-сі, 58-үй
Телефон: 46-33-94; 46-74-18
Электрондық пошта: severvodhoz@bk.ru



Директор

Бас экономист

Жақаев С. А.

Зайцева Н. В.